



ROTTERDAM, 21 September 1925.

L. S.

Wij hebben de eer U bij dezen onze meer uitgebreide Prijscourant van Radiotoestellen en Onderdeelen aan te bieden.

Zooveel mogelijk hebben wij van de artikelen de illustratie bijgevoegd, wat vooral voor den Amateur gemakkelijk kan zijn.

Wij vleien ons met de hoop, dat speciaal de Handelaren ons met hunne orders zullen vereeren en geven de verzekering, dat wij niets onbeproefd zullen laten onze cliëntèle tevreden te stellen.

In deze prijscourant zijn verschillende artikelen onder andere nummers vermeld dan in de vorige prijscourant, terwijl alle prijzen vrijblijvend zijn.

Wij merken U nog speciaal op, dat alle door ons geleverde Radiotoestellen en onderdeelen worden gegarandeerd.

Onder aanbeveling,

Handelmij. R. S. STOKVIS & ZONEN
AFDEELING RADIO

N.B. Door deze prijscourant zijn alle vorige prijscouranten of noteeringen vervallen.



De in deze prijscourant voorkomende teekeningen geven zooveel mogelijk het betreffende artikel weer; wij behouden ons echter het recht voor daarvan af te wijken indien het artikel gewijzigd of veranderd wordt.

Alle genoemde prijzen zijn vrijblijvend.

Al onze aanbiedingen en leveranties geschieden op grond van de verkoopsvoorwaarden door onze Maatschappij voor hare afdelingen vastgesteld en welke op 15 Maart 1923 bij de Kamers van Koophandel te Rotterdam, Amsterdam en Groningen gedeponneerd zijn en van de daarna gedeponeerde eventueele wijzigingen en aanvullingen daarvan. Afschriften hiervan zijn zonder kosten bij ons verkrijgbaar.

Eenige bijzondere verkoopconditiën.

- 1°. Reclames moeten ons binnen 8 dagen na ontvangst der goederen bereiken.
- 2°. Goederen reizen voor risico van den Ontvanger.
- 3°. Retourgoederen worden zonder voorafgaand overleg niet teruggenomen en moeten in ieder geval franco worden toegezonden.
- 4°. Betaling netto maximum 30 dagen.
- 5°. Garantie verstrekken wij alléén voor zooverre het fabricatie of constructie fouten betreft, en indien onze fabrieken daarmede accoord gaan.
- 6°. Onder garantie wordt verder verstaan, eventueel remplaceering, doch nimmer terugname zonder meer.
- 7°. Aan ons Onbekenden wordt bij bestelling op **Rembours** geleverd, tenzij bij de bestelling eenige referentiën worden opgegeven. Informeeren geeft natuurlijk eenige vertraging in de afzending.

Prim



EENLAMPS ON

Het apparaat Erres I is een zoogenaamde primaire honigraatspoelen.

De frontplaat is van hout en is voorzien van vier lampen uit het sierlijk, geëmailleerd metaal. De afmeting der 4 houtschroeven is 4 x 10 mm.

Op de frontplaat bevinden zich:
de aansluitklemmen voor de lampen;
het lamcontact voor de Osram ontvanger;
de tweeledige honigraatspoelen;
de hefboom voor de regel;
de knop van den afstemmer;
de knop met schaal voor de afstemming;
de stekker met stopcontact voor de afstemming;
het stopcontact voor de afstemming.

Pe

Handelmij. R. S. STOKVIS & ZONE



WIJ ZIJN ALLÉÉN-VERTEGENWOORDIGERS VOOR
NEDERLAND EN KOLONIËN VAN
„THE STERLING TELEPHONE & ELECTRIC CY LTD”,
LONDON.

Sterling Luidsprekers



No. R. 1275.

STERLING „DINKIE” LUIDSPREKER DE KLEINE KAMERAAD MET DE LUIDE STEM.

Dit is de zuiverste en fijnste kleine Luidspreker ooit gemaakt. Sterling „Dinkie” is inderdaad „De kleine kameraad met de luide stem”. Klein in afmeting — groot in geluidsterkte. Laag in prijs — hoog in waarde. Zijn geluidswaergave is verbazend getrouw, zijn geluidsterkte is ruim voldoende voor gebruik binnenshuis, zijn bruin getinte uitvoering en sierlijk model zijn bekorend en zijn prijs is even populair als zijn prestatie.

Regeling van de geluidswedergave is zeer gemakkelijk door middel van den specialen hefboom in het voetstuk. Het gewicht is iets meer dan 1 K.G. en is verplaatsing derhalve gemakkelijk.

De totale hoogte is 33 c.M., diameter van den horen 18 c.M., die van het voetstuk 10 c.M.

Per stuk f 20.—

Handelmij. R. S. STOKVIS & ZONEN - ROTTERDAM, AMSTERDAM, GRONINGEN

Sterling Luidsprekers



No. R. 1283,

De Sterling „Baby” Luidspreker geeft het meest nuttig effect van alle instrumenten van dit type en is geconstrueerd volgens de nieuwste vindingen.

- No. R. 1283, 2000 Ohm, zwart geëmailleerd per stuk f 33.—
- No. R. 1283A, 2000 Ohm, zwart geëmailleerd met verguld bloemendécor per stuk . . f 37.50
- No. R. 1283B, 2000 Ohm, bruin geëmailleerd per stuk f 33.—
- No. R. 1283C, 2000 Ohm, zwart mat in Oosterschen stijl f 45.—

HET ALLERNIEUWSTE

„Baby” Sterling Luidsprekers in de verschillende uitvoeringen als boven, doch met

ZWEVENDE TRILPLAAT

extra per stuk f 2.—.

Sterli

De Sterling „Au
en Telefonie getrou
Een ideale Luids
Met gebruik van de
eveneens geschikt vo
No. R. 1284, 2000 O
No. R. 1284A, 2000
leerd met
No. R. 1284B, 2000 O
No. R. 1284C, 2000

Sterling Luidsprekers



No. R. 1284.

De Sterling „Audivox” Luidspreker geeft Radiomuziek en Telefonie getrouw en zonder geluidsvervorming weder.

Een ideale Luidspreker voor gebruik in de woonkamer. Met gebruik van de Sterling Power Amplifier (Versterker) eveneens geschikt voor publieke gelegenheden.

No. R. 1284, 2000 Ohm, zwart geëmailleerd per stuk f 70.—

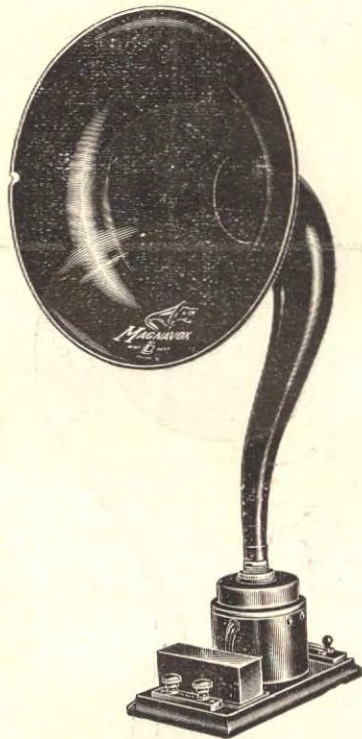
No. R. 1284A, 2000 Ohm, zwart geëmailleerd met verguld bloemendécor per stuk f 75.—

No. R. 1284B, 2000 Ohm, bruin geëmailleerd per stuk f 70.—

No. R. 1284C, 2000 Ohm, zwart mat in Oosterschen stijl per stuk f 100.—



Sterling Luidsprekers



No. R. 1293 en R. 1294.
Sterling Magnavox.

De Sterling „Magnavox” Luidspreker is de welbekende pionier der luidsprekers; hij geeft het geluid met groote sterkte weder bij 2 of 3 lampen laagfrequentversterking.

Het grootste geluidsvolume wordt verkregen bij koppeling aan een Sterling Power Amplifier (Versterker).

No. R. 1293, 2000 Ohm, zwart geëmailleerd 14" hoorn
per stuk f 75.—

No. R. 1294, 2000 Ohm, zwart geëmailleerd 18" hoorn
per stuk f 90.—

Voor prijzen van Sterling Hoofdtelefoons verwijzen wij U naar pagina's 52-55.

Van Sterling-Radio Ontvangapparaten, Versterkers, Onderdeelen etc. verstrekken wij op aanvraag speciale Catalogi en Prijscuranten.

Handelmij. R. S. STOKVIS & ZONEN - ROTTERDAM, AMSTERDAM, GRONINGEN

Deze prijscurant w
Handelaren toegezond
Meerdere exemplare
van f 0.75 per exemp

Koopt voor Radio-d
dan voorkomt ge vel

Goedkoop Radiom
want daarmee is gee

Vraag voor

„Sterling”

„Sterli

Spe



WIJ ZIJN ALLÉÉN-VERTEGENWOORDIGERS VAN
THE STERLING TELEPHONE & ELECTRIC CO. LTD.
 LONDEN, W. I.

Sterling Hoofdtelefoons



R. 1260A.

LICHTGEWICHT HOOFDTELEFOONS.

Het doet er niet toe hoeveel geld U besteed hebt voor Uw Radio toestel of hoeveel moeite U zich getroost hebt bij het opstellen van een uitstekende antenne, indien Uw hoofdtelefoon niet goed is, dan zult U veel van de bekoring der Radio moeten missen.

Het is de functie van de hoofdtelefoon de elektrische impulsies te transformeeren in geluid, en als dit niet afdoende geschiedt moet de ontvangst daaronder lijden.

Om deze reden moet U steeds Sterling Telefoons gebruiken. Deze zijn het hoogst in kwaliteit en het sterkst in toon en geluidswedergave.

De Sterling Telephone & Electric Co., Ltd., specializeert in de fabricatie van Telefoons en het geheim van haar groot succes ligt in ontwerp, materiaal, bewerking en boven alles — uitvoering.

De Sterling Lichtgewicht hoofdtelefoons als boven geïllustreerd reproduceeren de lichtste stembuiging van den Zanger in gelijke mate als de geforceerde klanken van een militair muziekkorps.

Zij zijn licht in gewicht en gemakkelijk te dragen.

Elke hoofdtelefoon is voorzien van een snoer ter lengte van ± 1.80 Meter met stekkerpennen.

LICHTGEWICHT HOOFDTELEFOONS.

No. R. 1260A . . .	120 Ohms, totale weerstand per stuk	f 15.—
" . . .	2.000 " " " " "	f 15.—
" . . .	4.000 " " " " "	f 15.—

No. R. 2857. Standaard tweepolige stekker voor gebruik bij Sterling Ontvangers per stuk f 1.10

Zoo licht als een goede Telefoon kan zijn.

Sterling „



No. R 1255. L

Er zijn vele mensen in staat was een prima Hoofdtelefoon dit is een dwaling.

Momenteel brengt zij in den handel, welke godeloetreffendheid, gemakke omschrijving harer super

1. De gehoorschelpen : materiaal. Speciaal ge van een aangename buiten uitsluit.
2. De hoofdbeugel, spec kunnen afglijden of (betering,) daar het oo
3. De verstelling der g schroeven aanwezig de telefoon gewoon e op de gewenschte pla
4. De hoofdbeugel van vorm van het hoofd. juist datgene in com recht verwachten van

En het meest belangr

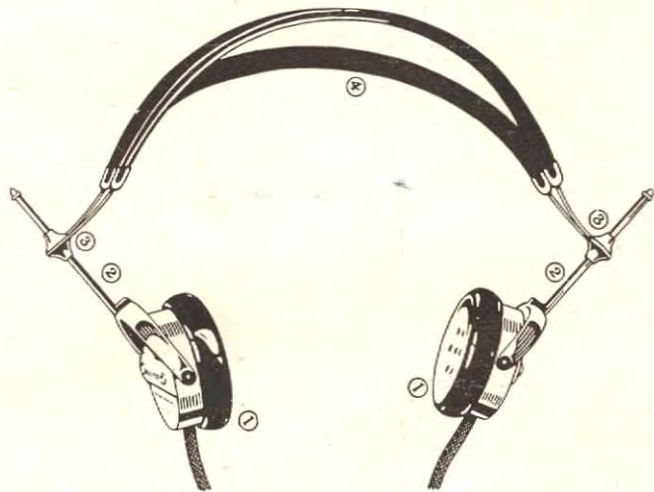
DE INV

deze is van bijzondere vindin fabrikaat kan verlangen, en

Handelmij. R. S. STOKVIS & ZONEN - ROTTERDAM, AMSTERDAM, GRONINGEN

Handelmij. R. S. STOKVIS & ZO

Sterling „Lilliput” Hoofd-Telefoon



No. R 1255. Lilliput” Hoofd-telefoon, f13.— per stuk.

Er zijn vele menschen die veronderstelden, dat de Sterling Company niet in staat was een prima Hoofdtelefoon tot een redelijke prijs te leveren, doch dit is een dwaling.

Momenteel brengt zij een kleine zeer handige Hoofdtelefoon „Lilliput” in den handel, welke geheel volgens hare andere fabrikaten uitblinkt in doeltreffendheid, gemakelijkheid en uitvoering, en laten wij hieronder eenige omschrijving harer superioriteit volgen:

1. De gehoorschelpen zijn gemaakt van „Stecolite”, een prima isolatiemateriaal. Speciaal gemodelleerd volgens eenvoudige lijnen ter verzekering van een aangename aanpassing aan de ooren, welke elk geluid van buiten uitsluit.
2. De hoofdbeugel, speciaal ontworpen, waardoor de gehoorschelpen niet kunnen afglijden of draaien, (dit is op zich zelf reeds een groote verbetering,) daar het ook het in elkaar kronkelen der snoeren voorkomt.
3. De verstelling der gehoorschelpen geschiedt schuivende en zijn geen schroeven aanwezig zoodat het haar niet vastraken kan. Men plaatst de telefoon gewoon op het hoofd en verschuift de gehoorschelpen tot op de gewenschte plaats.
4. De hoofdbeugel van dubbele veeren is licht en regelt zich naar elken vorm van het hoofd. Dezelve zijn met leder bekleed en geven daardoor juist datgene in comfort bij het dragen, wat Radio enthousiasten met recht verwachten van Sterling producten.

En het meest belangrijke van alles,

DE INWENDIGE CONSTRUCTIE,

deze is van bijzondere vinding en verschaft alles wat men van een eerste klasse fabrikaat kan verlangen, en verzekert uitstekende resultaten, jaar in en jaar uit.

Sterling Hoofd Telephones

UITMUNTENDE KWALITEIT HOOFDTELEFOONS

Alhoewel de Sterling Lichtgewicht Hoofdtelefoon met succes voldoet aan elk eisch van den gewonen amateur, de experimenteur die meer thuis is in de geheimen der Radio mag instrumenten verlangen van de hoogste gevoeligheid. Om nu daaraan tegemoet te komen werden de Super kwaliteit Hoofdtelefoons in den handel gebracht.

Deze Telefoons zijn nauwkeurige instrumenten van de hoogste kwaliteit. Zij zijn geconstrueerd van onderdeelen, gefabriceerd volgens buitengewoon fijne calibers en de verkregen resultaten zijn zoo doeltreffend, dat zij reageeren op electriche impulsies welke meestal te klein zijn om meetbaar te zijn.

Dienovereenkomstig zijn deze Telefoons de meest geschikste om langen tijd te luisteren zonder storing van genot, en hunne uitvoering geeft ten volle bevrediging.

Bij zwakke signalen, welke met de meeste Telefoons niet kunnen worden opgenomen, worden deze inderdaad hard en bijzonder duidelijk ontvangen met de Sterling Super kwaliteit Hoofdtelefoon.

Elke Hoofdtelefoon is voorzien van een snoer ter lengte van ± 1.80 Meter met stekkerpennen.

SUPER KWALITEIT HOOFDTELEFOONS

No. R. 1238	120 Ohms, totale weerstand	per stuk	f 25.—
"	2.000 " " " " " " " " " " " "	"	f 26.50
"	4.000 " " " " " " " " " " " "	"	f 27.75
No. R. 2857	Standaard tweepolige stekker voor gebruik bij Sterling		
	Ontvangers		f 1.10

Zoo gemakkelijk als een goede Telefoon zal zijn.



R. 1238.

(Gefabriceerd volgens Brown's Patent No. 134353/18, als eenig licentie houder).

Sterling

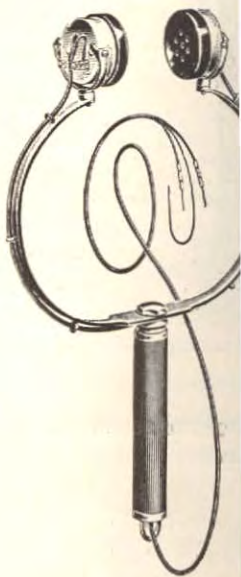
HAND TELEFOON

Dames hebben van tijd tot tijd behoefte aan een telefoon te dragen, omdat hetgeen moet voorkomen. Met dezen Telefoon heeft u de handzijde, kan geluisterd worden met gemakkelijke door de hand te houden.

De oorschelp van de enkele telefoon heeft de kwaliteit als die van No. 2000 Ohms weerstand.

STERLING ENKELE HAN No. R.

2000 Ohms weerstand.
(Voor tweepolige stekker)



R. 1281.

Zoo volmaakt als een goede Telefoon zal zijn.

Sterling Hoofdtelephones

HAND TELEFOONS

Dames hebben van tijd tot tijd bezwaar een Hoofd-telefoon te dragen, omdat deze de haren verwart hetgeen moet voorkomen worden.

Met dezen Telefoon heeft men dan juist wat verlangd wordt. Met elke Telefoon geïllustreerd op deze bladzijde, kan geluisterd worden, met volmaakte gemakelijkheid door de Telefoon in de hand te houden.

De oorschelp van de enkele Telefoon is van dezelfde kwaliteit als die van No. R. 1260A en is voorzien van een soepele snoer ter lengte van \pm 1.80 Meter.



R. 1280.

STERLING ENKELE HANDTELEFOON No. R. 1280.

2000 Ohms weerstand. f 10.25

(Voor tweepolige stekker zie vorige blz.)



R. 1281.

De Sterling dubbele Handtelefoon No. R 1281, zie nevenstaande illustratie komt te gemoet aan het verlangen van hen, die de voorkeur geven aan een Telefoon met 2 gehoorschelpen. Deze laatste zijn van dezelfde kwaliteit als die gebruikt voor No. R. 1238 en zijn gemonteerd op een duralluminium beugel, welke is bevestigd aan een buisvormig isoleerend handvat en is voorzien van een soepele snoer ter lengte van \pm 3.60 Meter.


STERLING DUBBELE HANDTELEFOON No. R. 1281.

120 Ohms totale weerstand p.st. f 36.—
2000 " " " " f 39.—
4000 " " " " f 40.—

(Voor tweepolige stekker zie vorige blz.)

Zoo volmaakt als een goede Telefoon behoort te zijn.

„Sterling” Kristal-Detector No. R2813.



compleet.



binnenaanzicht.

Een nieuwe kristal detector, gemakkelijk te regelen, doeltreffend in gebruik en aanbevolen voor omroepontvangst.

De detector is gemakkelijk te regelen door het ebonieten wielje te draaien, dat buiten het frontplaatje steekt. Als het wielje gedraaid wordt, draait ook het kristal, en daardoor kan een zilveren draad zich over de oppervlakte van het kristal bewegen met voldoende kracht voor goede contactmaking: Vele gevoelige punten worden verkregen in een onderdeel van den tijd, noodig met gewone detectors. Dit model heeft verder de verbetering van geheel ingesloten te zijn, waardoor het kristal en de punt worden beschermd tegen stof en oxideeren.

De detector is schitterend afgewerkt en uitgerust met een hoogstgevoelig kristal. De frontplaat is vernikkeld en voorzien van schroeven en moeren voor frontplaatmontage. Hij is in metaal ingesloten en voorzien van lipjes om de verbindingsdraden aan vast te soldeeren.

No. R. 2813. „STERLING” nooit weigerende Kristal-Detector, als omschreven. prijs f 5.50

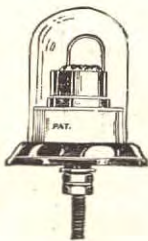
De **Grewal Detector** blijft steeds zijn gevoelige instelling behouden, trotseert trillingen, vochtigheid en stof.

Elk Kristal is beproefd in het laboratorium der fabriek.

Een boog van sterk draad is geplaatst juist boven het gevoeligste punt van het kristal en heeft een stand welke niet verandert.

De Grewal Detector is steeds gereed voor het gebruik. Batterijen zijn overbodig.


Zijn kleine bijzondere constructie en fijne afwerking maakt het geschikt voor elk fraai en kostbaar Radio-toestel.



No. 151.

No. 151. Per stuk f 4.—

Sterling Microfoon Transformator



No. R. 2803.

Een door en door nuttige transformator speciaal ontworpen voor gebruik met Sterling Kracht-versterkers wanneer deze worden gebezigd voor het versterken van den stem of muziek met den „Sterling” Handmicrofoon.

Dezelve is in gelijke mate doeltreffend voor elk Radio Zend Toestel en is daardoor zeer populair bij hen, die in het bezit zijn eener zendvergunning.

De isolatie is beproefd op 1000 Volt.

Elke transformator is gemonteerd op een voetplaatje van isoleerend materiaal, dat voorzien is van 4 vernikkelde aansluitklemmen, en heeft een verhouding van 1 : 28.

No. 2803. Microfoon Transformator als boven omschreven.

Prijs per stuk f 27.50.

Handelmij. R. S. STOKVIS & ZONEN - ROTTERDAM, AMSTERDAM, GRONINGEN

Sterling Tr



No. R. 2793.


De gesloten ijzeren kern van stalloy platen, stevig verankerd op steunen. De spoelen zijn in een goede houding van 1 : 4.

De isolatie is beproefd op 1000 Volt.

No. R. 2793. Gemonteerd op een voetplaatje met vernikkelde aansluitklemmen.

No. R. 2794. Idem zoals No. R. 2793.


Laagfrequente voor E



No. R. 2796.

Handelmij. R. S. STOKVIS & ZONEN

Sterling Laagfrequent Transformator



No. R. 2793.

De gesloten ijzeren kern is vervaardigd van de beste kwaliteit stalloy platen, stevig verbonden, door bouten, tusschen metalen steunen. De spoelen zijn gewonden op ebonieten klosjes, de verhouding is van 1:4.

De isolatie is beproefd op 500 Volt.


No. R. 2793. Gemonteerd op isoleerende voetplaat, compleet met 4 klemmen per stuk f 17.25

No. R. 2794. Idem zonder voetplaat „ „ f 13.75

Deze Transformatoren bezitten de zeer noodzakelijke eigenschappen om vervorming en andere ongewenste kwaliteiten in laagfrequentversterking te voorkomen.

Schitterende resultaten geven hun gebruik zoowel in gewone als reflex schema's

Laagfrequent Transformator voor Eindversterking




No. R. 2796.

Deze Transformatoren met open kern zijn speciaal ontworpen om de vervorming te vermijden, die bij Radiomuziek of Telefonie optreedt, wanneer groote versterking wordt toegepast.

Zie volgende blz voor nadere omschrijving.

Sterling Laagfreugent Transfor- mator voor Eindversterking



No. R. 2796.

De windingen der afdeelingen toonend. Iedere transformator is geklemd tusschen platen van isoleerend materiaal met vier verbindingstaven en uitgerust met vier soldeerlijpjes, en schroeven voor frontplaatmontage. Vervaardigd van het allerbeste materiaal en schitterend afgewerkt.

Afmetingen 115 mm. hoog bij 75 mm. in 't vierkant.

Deze transformators zijn dezelfde als die gebruikt worden in „Sterling” twee- en drielamps krachtversterkers, respectievelijk Nos. R. 1334 en R. 1335.


No. R. 2796. Laagfrequent transformator voor kracht of eindversterkers als omschreven.

Prijs f 27.50 per stuk.

De windingen zijn in afdeelingen gewonden, goed geïsoleerd van elkaar, om beurten primair en secundair. De windingen van de respectievelijke spoelen zijn in serie gezet. Iedere spoel heeft een totale weerstand van 1500 Ohm en de transformatorverhouding is één tegen één. Hij kan gebruikt worden in aansluiting met eindversterkingskrachtlampen met hoogstens 500 volt Anodespanning. De isolatie tusschen de afdeelingen en tusschen de spoelen en den kern is beproefd op 1000 volt gelijkstroom.

Iedere transformator is geklemd tusschen platen van isoleerend

L. F.



No. 43.

L. F. Transfo
Distribut




No. 45/46.



No. 48.

Sterling Variometers



No. R. 2674.

De nieuwe constructie van stator en rotor geven zeer vaste koppeling en selectieve afstemming. Hij is electrisch en mechanisch doeltreffend en heeft vele speciale trekken, die degenen die nauwkeurige instrumenten gebruiken zullen aanstaan.

Inductieverhouding 9 op 1.

De Rotor is gewonden op een gegoten vorm van isoleerend materiaal. De einden van de windingen zijn gesoldeerd aan de assen die de stroom langs de gegroefde wieltes en veercontracten van zilverdraad beneden en boven geleiden naar de aansluitklemmen.

De Stator is gewonden op een open vorm van gegoten isolatiemateriaal.

De onder en bovenkant worden ondersteund door vier stijlen met schroefdraad voor frontplaatmontage. De einden van de windingen zijn geleid naar de aansluitklemmen. Compleet met gegraveerde schaalverdeling en gekartelde knop.

No. R. 2674. Sterling Variometer als omschreven:

Prijs f 14.50 p. stuk.

Golflengte bereik, wanneer de variometer gebruikt wordt als afstemzelf-inductie op een antenne van ongeveer 35 Meter.

	.0005 Condensator in serie.	Direct aan de antenne	.0005 Condensator parallel.
Rotor en Stator parallel . .	250—700	370—940	380-890 Meter
Rotor en Stator in serie . .	530—1340	730—1850	975-2725 "


Golflengte bereik, wanneer de variometer gebruikt is in een gesloten kring. Detektorkring, Tuned Anode etc.

	.002 vaste condensator parallel.	.0006 vaste condensator parallel.
Rotor en Stator parallel	255—790	445—1270 Meter.
Rotor en Stator in serie	550—1640	900—2650 "

Alle bovenstaande gegevens moeten worden beschouwd als benaderd daar zij bij iedere afzonderlijke toepassing een weinig kunnen verschillen.

Handelmij. R. S. STOKVIS & ZONEN - ROTTERDAM, AMSTERDAM, GRONINGEN

Sterling



No. R. 2729/2731.

Voor frontplaat montage
zonder fijnregeling.

No.	Capaciteit
R. 272900025 mfd. . . f.
R. 27300005 mfd. . . f.
R. 2731001 mfd. . . f.

De eindplaten zijn v
isoleerend materiaal e
platen zijn van koper

Iedere condensator w
capaciteiten vervaard
zonder fijnregeling.
knop regelt deze laat
kelijk van de andere

No	Capaciteit
R. 272400025 mfd.
R. 27250005 mfd.
R. 2726001 mfd.

Handelmij. R. S. STOKVIS & ZONEN

Sterling Variabele Lucht Condensators

Rechte Lijn Type.



No. R.2729/2731.

Voor frontplaat montage
zonder fijnregeling.

No.	Capaciteit	Prijs
R.2729 ..	.00025 mfd. . .	f. 12.50
R.2730 ..	.0005 mfd. . .	f. 14.50
R.2731 ..	.001 mfd. . .	f. 18.—

De groote voordeelen, die deze condensator bezit, zullen aan iederen gebruiker blijken. Zij zijn van stevige constructie en kunnen zoowel vertikaal als horizontaal gemonteerd worden. Er is een voortdurend contact met de draaiende platen door middel van een veer van zilverdraad, bevestigd in een groef van den as. De condensator is zoo klein mogelijk van afmetingen gehouden en de minimum capaciteit is te verwaarloozen.

Door de speciale vorm van de platen is de golflengte-curve een rechte lijn d.w.z. dat ook de golflengte evenredig is aan het aantal graden waarover de knop gedraaid wordt. Dit geeft een zeer gemakkelijke afstemming.

De eindplaten zijn van versterkt isoleerend materiaal en de andere platen zijn van koper.

Iedere condensator wordt in drie capaciteiten vervaardigd met of zonder fijnregeling. Een kleine knop regelt deze laatste onafhankelijk van de andere platen.


No	Capaciteit	Prijs.
R.2724 ..	.00025 mfd. . .	f. 14.—
R.2725 ..	.0005 mfd. . .	f. 16.50
R.2726 ..	.001 mfd. . .	f. 19.50



No. R.2724/2726.


Voor frontplaat montage
met fijnregeling.

Sterling Variabele Lucht Condensators Rechte Lijn Type.



Nos. 2720/2722

No. R 2720	.00025 Mfd	Prijs per stuk	f 16.—
" " 2721	.0005	" " " "	" 18.25
" " 2722	.001	" " " "	" 21.—



No. R 2733/2735

Laboratorium type met
fijnregeling.

ZONDER fijnregeling.			MET fijnregeling.		
No.	Capaciteit	Prijs p. st.	No.	Capaciteit	Prijs p. st.
R. 2737	.00025 mfd.	f 25.50	R. 2733	.00025 mfd.	f 27.—
R. 2738	.0005 mfd.	f 27.50	R. 2734	.0005 mfd.	f 29.—
R. 2739	.001 mfd.	f 30.—	R. 2735	.001 mfd.	f 32.—

Deze condensator is van het type met tandrad-vertraging.

De beweging van den knop wordt overgebracht op de draaibare platen door een tandwielstelsel 6 : 1 hetwelk op den bodem van het instrument is aangebracht.

Drie volledige omwentelingen van den regelknop zijn noodig om de platen 180° te draaien.


Op deze wijze is een nauwkeurige fijnregeling verkregen op elk gedeelte van de schaal, de schaal beweegt zich n.l. gelijk met de draaibare platen, daar deze op dezelfde as bevestigd zijn, terwijl speling volkomen afwezig is.

Deze condensator is speciaal ontworpen voor zeer nauwkeurig werk. Hij is stevig gemonteerd op een zwaar gegoten aluminium plaat, waarin speciale voorzieningen zijn gemaakt voor isolatie van de vaste platen.

De beweegbare platen zijn bevestigd aan het metalen omhulsel, dat daardoor een doeltreffend scherm vormt.

Een fijne nonius, stevig aan de as bevestigd, loopt over een nauwkeurig gegraveerde ivoren schaal en stelt daardoor tot nauwkeurige aflezing in staat. Twee ebonieten klemmen worden bij geleverd N.P.L. Certificaat is eventueel tegen kostprijs te bekomen. De Condensators worden in drie capaciteiten vervaardigd, zoowel met als zonder fijnregeling.

Sterling Variabele Lucht Condensators Rechte Lijn Type.



No. R. 2741.

elkaar zijn opgesteld te gemeenschappelijken as


Tusschen de beide nog een extra beweeg door middel van een bewogen, zoodat volled sators mogelijk is.

Het behoeft geen oplossing biedt voor hoog-frequentschema's sterking volgens het afg

No. R. 2741. Dubbel

Sterling Variabele Lucht Condensators

Rechte Lijn Type.



No. R. 2741.

De Sterling dubbele gebalanceerde condensator hiernaevens afgebeeld, vertegenwoordigt het meest waardevolle product hetwelk ooit op dit gebied werd aangeboden, zoowel uit het oogpunt van elektrische eigenschappen als van mechanische constructie.

Hij bevat twee afzonderlijke, bovenelkaar, gemonteerde „rechte lijn” condensators van .00025 Mfd., waarvan de twee stel vaste platen geïsoleerd van

elkaar zijn opgesteld terwijl de draaibare platen op een gemeenschappelijken as zijn gemonteerd.

Tusschen de beide stellingen platen van deze laatste is nog een extra beweegbare ronde plaat aangebracht, welke door middel van een kleine knop op en neer kan worden bewogen, zoodat volledig uitbalanceeren van beide condensators mogelijk is.


Het behoeft geen betoog, dat deze condensator de ideale oplossing biedt voor het afstemmen van gecompliceerde hoog-frequentieschema's b.v. voor dubbele hoogfrequent-versterking volgens het afgestemde plaatketensysteem.

No. R. 2741. Dubbel gebalanceerde condensator
per stuk f 18.50


Sterling VariabeleLucht Condensators

Rechte Lijn Type.

Er ontstaan groote moeilijkheden wanneer men een ontvanger moet afstemmen met meerdere trappen „tuned anode” hoog frequent versterking tengevolge van het feit dat de antennekring en de anodekringen tegelijkertijd moeten worden afgestemd op de golven van de inkomende aethertrillingen.



No. R. 2740.



No. R. 2743.

Bij gebruik van gelijke spoelen voor de tuned anode kringen en de Sterling dubbele of drievoudige condensators, kunnen twee of drie trappen gemakkelijk met één knop worden afgestemd.

Deze condensators bestaan uit onderdeelen van .0002 mfd. capaciteit en waarvan de draaiende platen goed geleidend contact maken, maar van ieder onderdeel zijn de vaste platen geïsoleerd van de andere.

No.	Prijs.
R. 2740 (Dubbel) . . .	f 16.50
R. 2743 (Drievoudig) . .	f 20.75

Handelmij. R. S. STOKVIS & ZONEN - ROTTERDAM, AMSTERDAM, GRONINGEN

„Bradle

De Bradley-Condensator van voornamelijk weinig verlies en een zeer nauwkeurig

De „Bradley”-Condensator is zeer eenvoudig en voorziet in de vaste platen.

De bevestigingsplaten voorkomen van handmatig afstellen.

Hij wordt op de frequentie van de golven en een boormeter gebruikt, daarvoor overbodig.

De „Bradley”-Condensator heeft 4 maten zonder fijnafstemming.

Capaciteit .00025 Mfd.
„ .00035 „
„ .0005 „
„ .001 „




„BRADLEY”
Kan toegevoegd worden naast de draaiende schaft een

Prij

Handelmij. R. S. STOKVIS & ZONEN

Sterling Potentiometer



No. R. 2773.

Draaibare Potentiometer.

Een instrument van nieuw ontwerp schitterend maaksel; aanbevolen, waar ook maar een potentiometer nodig is, en meer in 't bijzonder voor regeling van het roosterpotentiaal van versterker lampen.

Ook te gebruiken bij ontvangst op een carborundum kristal, waar de juiste hulpspanning noodzakelijk is voor maximum signaal sterkte.

De winding heeft een weerstand van 200 ohm, en is uitgerust met een contactveer, die langs de onderzijde der winding draait. Deze draaiing is geleidelijk en verzekert een volmaakt regelmatige en soepele verandering van het potentiaal.

Compleet met knop, moeren voor paneelmontage en soldeerlipjes.


No. R 2773.

STERLING DRAAIBARE POTENTIOMETER,
als omschreven, in carton verpakt. . . Prijs f 4.50

Zeer doeltreffend bij gebruik van de onveranderlijke Sterling Kristal detector No. R. 2815.

Sterling Verwisselbare Gloeistroom-Regelweerstand

No. R. 2774
" " 2774A



No. R. 2776
" " 2777



Met het steeds toenemende aantal lampen van verschillend type, wat gloeidraadweerstand betreft, is een juiste gloeistroomregeling van veel belang. Wenscht men b.v. van een lamp van het miniwatt type met een gloeistroom van 0.06 Amp. over te gaan op een met aanzienlijk hogere gloeistroom, dan is het noodig belangrijk minder weerstand te kunnen voor-schakelen, terwijl deze weerstand ook een voldoende graad van regelbaarheid moet behouden.

De Sterling-verwisselbare gloeistroomweerstand bestaat uit een houder met schakelarm waarin een weerstandspatroon kan worden geklemd, passend bij de in gebruik zijnde lamp.

Wordt dus een ander type lamp in gebruik genomen, dan behoeft slechts deze patroon eenvoudig te worden uitgenomen en vervangen door een van passende waarde.


De contactarm beweegt zich zeer soepel over de windingen van het weerstandselement terwijl een nauwkeurige instelling op gemakkelijke wijze te verkrijgen is.

- | | | |
|--------------|--|----------------------|
| No. R. 2774 | Weerstand compleet met patroon van 3.8 Ohm voor helgloeiende lampen en krachtversterkers . . . | Prijs p. stuk f 4.15 |
| No. R. 2774A | Idem met patroon van 30 Ohm voor zwakgloeiende of miniwattlampen . . . | Prijs p. stuk f 4.15 |
| No. R. 2775 | Houder alléén . . . | Prijs p. stuk f 3.10 |
| No. R. 2776 | Losse weerstandspatroon 3.8 Ohm | Prijs p. stuk f 1.05 |
| No. R. 1777 | Losse weerstandspatroon 30 Ohm. | Prijs p. stuk f 1.05 |

Handelmij. R. S. STOKVIS & ZONEN - ROTTERDAM, AMSTERDAM, GRONINGEN

Sterling Sch

(Anti-c



No. R. 2827.

Deze schakelaars ontworpen en kunnen worden gebruikt in schema's, die hoogfrequentiecapaciteit tusschen lampen en andere onderdelen. Onder gewone omstandigheden kunnen zij ook voor andere toepassingen worden gebruikt.

Zij zijn electriciteit van het beste materiaal en zijn voorzien van schroeven voor het vastmaken van de armpje voorzien van


Schakelaar met min

- No. R. 2825. Eénpolig
- No. R. 2826. Tweepolig
- No. R. 2827. Driepolig
- No. R. 2828. Vijfpolig

Handelmij. R. S. STOKVIS & ZONEN

Sterling Schakelaars met minimum capaciteit

(Anti-capaciteitsschakelaar).



No. R. 2827.

*Voor, het verbinden, verbreken
of veranderen van de aansluitingen van lampen, condensators,
variometerverbindingen, transformators, enz.*


Deze schakelaars zijn speciaal voor Radio-gebruik ontworpen en kunnen zeer goed gebruikt worden in schema's, die hoogfrequent stroom geleiden, daar de capaciteit tusschen de contacten te verwaarloozen is. Onder gewone omstandigheden worden zij gebruikt als omschakelaars, maar het is begrijpelijk, dat zij ook voor andere combinaties gebruikt kunnen worden.

Zij zijn electrisch en mechanisch doeltreffend en van het beste materiaal. Compleet met geboorde plaat en schroeven voor frontplaatmontage, met schakelarmpje voorzien van geïsoleerden knop.

Schakelaar met minimum Capaciteit (of Anti Capaciteits-Schakelaar) als omschreven in vier typen leverbaar:

No. R. 2825. Eénpolig, Omschakelaar, prijs f 5.60 per stuk	
No. R. 2826. Tweepolig, " " f 6.20 " "	
No. R. 2827. Driepolig, " " f 6.90 " "	
No. R. 2828. Vijfpolig, " " f 8.25 " "	

Sterling Veelpolige Schakelaars



No. R. 2837.

antenne en terugkoppeling, wanneer „Sterling” variometers gebruikt worden.

Geschikt voor rotor en stator van een „Sterling” variometer zoowel in serie als parallel te schakelen, in aansluiting met een vasten condensator.

De rol is van isoleerend materiaal met gaten op gelijke afstanden over den omtrek en schroeven worden bijgeleverd, welke geplaatst kunnen worden in de gewenschte gaten. Wanneer de rol gedraaid wordt, drukken deze schroeven tegen de overliggende veer, in elken stand van de rol, naar buiten. Deze druk maakt op zijn beurt contact met een andere veer en sluit daarmee een speciale kring. Het aantal combinaties is practisch onbegrensd en te overzien door de plaatsen van de schroeven. Deze opmerking geldt in het bijzonder voor No. R. 2837, welke 40 schroeven op de rol kan hebben in aansluiting met 10 veercontacten.

De veer-contacten hebben lipjes om de draden aan te soldeeren en een regelbaar veerend balletje, dat in een gaatje springt en dat den schakelaar verbindt op elk van de acht punten van gecombineerd contact, wanneer de rol gedraaid wordt. Deze schakelaar is degelijk geconstrueerd en uitgerust met metalen platen, die de as van den rol ondersteunen, terwijl beide platen geboord zijn voor elke montage, welke maar gewenscht kan worden. Compleet met vier schroeven en moeren, knop en wijzer.

No. R. 2837: „Sterling” veelpolige schakelaar, als omschreven, met 40 schroefposities en 10 contacten (vijf weg schakelaar): Prijs per stuk f 9.60

No. R. 2838. „Sterling” veelpolige schakelaar, als omschreven, doch met 24 schroefposities en 6 contacten (drie weg schakelaar) Prijs per stuk f 6.90

Een schakelaar van algemeene toepassing en bijna onbegrensde mogelijkheid in de aansluitverandering van onderdeelen en lampen van een Radio Ontvangstoestel. Ook goed te gebruiken voor het gelijktijdig overschakelen van verschillende golfbereiken in twee kringen, zooals

Sterling




No. R. 2749/2750

Deze Model-cc en zijn gemonteerd in Het Dielectricum is was onder hoogen druk gelijkstroom.

- | | |
|-------------|---------|
| No. R. 2749 | capacit |
| „ R. 2750 | „ |
| „ R. 2751 | „ |
| „ R. 2752 | „ |
| „ R. 2753 | „ |
| „ R. 2754 | „ |
| „ R. 2755 | „ |
| „ R. 2756 | „ |
| „ R. 2757 | „ |
| „ R. 2758 | „ |

Sterling I



No. R. 2822

Prij

Sterling Vaste Condensators



No. R. 2749/2752




No. R. 2753/2758

Deze Model-condensators zijn van speciale constructie en zijn gemonteerd in gegoten doosjes van isoleerend materiaal. Het Dielectricum is mica en het geheel is ingesloten door was onder hoogen druk, de isolatie is beproefd op 1000 Volt gelijkstroom.

No. R.	capaciteit	Mfd.	Prijs per stuk	f
R. 2749	.001			2.05
„ R. 2750	„ .002	„	„	2.05
„ R. 2751	„ .003	„	„	2.05
„ R. 2752	„ .0006	„	„	1.60
„ R. 2753	„ .00005	„	„	1.60
„ R. 2754	„ .0001	„	„	1.60
„ R. 2755	„ .0002	„	„	1.60
„ R. 2756	„ .0003	„	„	1.60
„ R. 2757	„ .0004	„	„	1.60
„ R. 2758	„ .0005	„	„	1.60

Sterling Roosterlekweerstand



No. R. 2822

Een patroonvormige weerstand van 2 Megohm gemonteerd tusschen 2 veerende klemmen op een voetstuk van isoleerend materiaal, compleet met tweewegssoldeerlipjes.

Prijs per stuk f 1.90

Sterling „Non Pong“ Schokopnemende Lamphouders.

Patent No. 227590.

Miniwattlampen, speciaal die van het 0.06 Amp type, wanneer gebruikt in het gewone type lamphouder zijn onderhevig aan veel geruisch.

Teneinde dit inconvenient voor goed uit te sluiten, brengen wij in den handel de Sterling „Non Pong“ Lamphouder.

In de „Non Pong“ is de lamphouder geheel geïsoleerd van het voetje, de tusschenliggende ruimte is gevuld met een schokopnemend materiaal.


Het resultaat hiervan is, dat alle mechanische schokken of trillingen reeds zijn opgenomen voor zij de lamp kunnen bereiken. Dit heeft niet alléén tot gevolg een geruischlooze werking van de lamp, doch geeft de zelve ook een langere levensduur.

De houder, zooals te zien op onderstaande afbeelding is zoo ingericht, dat hij zoowel óp als onder de frontplaat kan worden gemonteerd. Lipjes zijn aangebracht voor soldeeren, en zoo gesteld dat weerstands-, plaat- en roosterverbindingen zoo kort mogelijk kunnen zijn. De houder op zichzelf kan dienst doen voor boormal op de frontplaat.

De „Non Pong“ Lamphouder met stekkerpennen is speciaal vervaardigd voor Radio-Toestellen voorzien van het gewoon gebruikelijke type lamphouders, zoodat alle voordeelen van den schokopnemende lamphouder kunnen worden genoten, door eenvoudige plaatsing in de aanwezige stekker-gaten.



No. R. 2943. Sterling „Non-Pong“ Lamphouder, f 2 80 per stuk.




No. R. 2943a. Sterling „Non-Pong“ Lamphouder met stekkerpennen, voor gebruik op Radio-Toestellen, voorzien van de gewoonlijk toegepaste lamphouders, f 3 30 per stuk.

Handelmij. R. S. STOKVIS & ZONEN - ROTTERDAM, AMSTERDAM, GRONINGEN



No. 14

- No. 14. Lampvoet Fransche
- No. 14 a. Idem port
- No. 14 P. Lampvoet Golf
- No. 15. Lampvoet en Frans



- Het Suregrip**
boven alle andere
- 1e Het microfoon
 - 2e Het is capacite
 - 3e Door de spiraal
 - 4e Past met iedere
 - 5e Verwisselen va
 - branden van o
 - meer voorkomt
 - 6e Leverbaar voor
- HET lampvoet**

Handelmij. R. S. STOKVIS & Z



L. S.

Wij zijn eenige vertegenwoordigers van
The Sterling Telephone & Electric Co. Ltd.
===== LONDON =====

en zijn van deze fabriek verschillende Radio-onderdeelen
in deze prijscourant opgenomen.

Wij stellen echter volledige prijscouranten van

„STERLING” APPARATEN
„STERLING” LUIDSPREKERS
„STERLING” HOOFDTELEFOONS
„STERLING” ONDERDEELEN

op aanvraag gaarne ter beschikking.

Wij maken U tevens attent dat de Marconi-
Osramlampen voor de „Sterling” Ontvangapparaten
steeds door ons in voorraad worden gehouden.

HANDELMAATSCHAPPIJ
R. S. STOKVIS & ZONEN
AFDEELING RADIO
ROTTERDAM
AMSTERDAM — GRONINGEN.

Handelmij. R. S. STOKVIS & ZONEN - ROTTERDAM, AMSTERDAM, GRONINGEN

171